Name	No.	Position	総セーブ(被打数/セーブ数/キャッチ) 合計			ミドル			ペナ内			クロス			右方向(被打数/セーブ数/キャッチ) 合計			ミドル			ペナ内			クロス			左方向(被打数/セーブ数/キャッチ) 合計			ミドル			ペナ内			クロス			正面(被打数/セーブ数/キャッチ) 合計			ミドル			ペナ内			クロス			ドリブル 総	成功	完遂	トラップミス
鈴木圭	1	GK	8	5	2	7	4	2	1	1	0	0	0	0	5	3	1	4	2	1	1	1	0	0	0	0	1	1	0	1	1	0	0	0	0	0	0	0	2	1	1	2	1	1	0	0	0	0	0	0	0	1

パス全方位(総/成功/アシスト/%)				縦(総/成功/アシスト/%)				右前方(総/成功/アシスト/%)				右(総/成功/アシスト/%)				右後方(総/成功/アシスト/%)				後方(総/成功/アシスト/%)				左後方(総/成功/アシスト/%)				左(総/成功/アシスト/%)				左前方(総/成功/アシスト/%)				センタリング(総/アシスト)	
11	9	0	81.8%	5	3	0	60.0%	2	2	0	100.0%	2	2	0	100.0%	0	0	0	0.0%	0	0	0	0.0%	0	0	0	0.0%	1	1	0	100.0%	1	1	0	100.0%	0	0

ロング(総/成功/アシスト)			スルーパス(同左)			ロング(総/成功/アシスト)			スルーパス(同左)			ロング(総/成功/アシスト)			スルーパス(同左)			ロング(総/成功/アシスト)			スルーパス(同左)			ロング(総/成功/アシスト)			スルーパス(同左)			ロング(総/成功/アシスト)			スルーパス(同左)			ロング(総/成功/アシスト)			スルーパス(同左)			通常		アーリー	
2	2	0	0	0	0	1	1	0	0	0	0	1	1	0	0	0	0	0	0	0	0	0	0	0	0	0	0	0	0	0	0	0	0	0	0	0	0

飛び出し(総/成功/%)				クリア(総/成功/%)				競合い(総/成功/%)			
2	2	100.0%		1	1	100.0%		0	0	0.0%	

※赤字はチーム内最高値　※青字はチーム内最低値

Name	No.	Position	総シュート(総数/枠内/ゴール) 合計			ミドル			ペナ内			クロス			右足(総数/枠内/ゴール) 合計			ミドル			ペナ内			クロス			左足(総数/枠内/ゴール) 合計			ミドル			ペナ内			クロス			頭(総数/枠内/ゴール) 合計			ミドル			ペナ内			クロス			ドリブル 総	成功	完遂	トラップミス
小嶋大輔	39	FP	0	0	0	0	0	0	0	0	0	0	0	0	0	0	0	0	0	0	0	0	0	0	0	0	0	0	0	0	0	0	0	0	0	0	0	0	0	0	0	0	0	0	0	0	0	0	0	0	0	1

パス全方位(総/成功/アシスト/%)				縦(総/成功/アシスト/%)				右前方(総/成功/アシスト/%)				右(総/成功/アシスト/%)				右後方(総/成功/アシスト/%)				後方(総/成功/アシスト/%)				左後方(総/成功/アシスト/%)				左(総/成功/アシスト/%)				左前方(総/成功/アシスト/%)				センタリング(総/アシスト)	
7	4	1	57.1%	2	2	0	100.0%	0	0	0	0.0%	1	0	0	0.0%	1	1	0	100.0%	0	0	0	0.0%	1	1	1	100.0%	0	0	0	0.0%	2	0	0	0.0%	0	0

ロング(総/成功/アシスト)			スルーパス(同左)			ロング(総/成功/アシスト)			スルーパス(同左)			ロング(総/成功/アシスト)			スルーパス(同左)			ロング(総/成功/アシスト)			スルーパス(同左)			ロング(総/成功/アシスト)			スルーパス(同左)			ロング(総/成功/アシスト)			スルーパス(同左)			ロング(総/成功/アシスト)			スルーパス(同左)			通常		アーリー	
0	0	0	0	0	0	0	0	0	0	0	0	0	0	0	0	0	0	0	0	0	0	0	0	0	0	0	0	0	0	0	0	0	0	0	0	0	0

インターセプト(総/成功/%)				クリア(総/成功/%)				競合い(総/成功/%)				タックル(総/成功/%)				パスブロック(総/成功/%)				シュートブロック(総/成功/%)			
0	0	0.0%		0	0	0.0%		0	0	0.0%		1	0	0.0%		0	0	0.0%		0	0	0.0%	

※赤字はチーム内最高値　※青字はチーム内最低値

Name	No.	Position	総シュート(総数/枠内/ゴール) 合計			ミドル			ペナ内			クロス			右足(総数/枠内/ゴール) 合計			ミドル			ペナ内			クロス			左足(総数/枠内/ゴール) 合計			ミドル			ペナ内			クロス			頭(総数/枠内/ゴール) 合計			ミドル			ペナ内			クロス			ドリブル 総	成功	完遂	トラップミス
林晴人	8	FP	0	0	0	0	0	0	0	0	0	0	0	0	0	0	0	0	0	0	0	0	0	0	0	0	0	0	0	0	0	0	0	0	0	0	0	0	0	0	0	0	0	0	0	0	0	0	1	0	0	1

パス全方位(総/成功/アシスト/%)				縦(総/成功/アシスト/%)				右前方(総/成功/アシスト/%)				右(総/成功/アシスト/%)				右後方(総/成功/アシスト/%)				後方(総/成功/アシスト/%)				左後方(総/成功/アシスト/%)				左(総/成功/アシスト/%)				左前方(総/成功/アシスト/%)				センタリング(総/アシスト)	
6	5	0	83.3%	0	0	0	0.0%	0	0	0	0.0%	0	0	0	0.0%	2	2	0	100.0%	1	1	0	100.0%	1	1	0	100.0%	1	0	0	0.0%	1	1	0	100.0%	0	0

ロング(総/成功/アシスト)			スルーパス(同左)			ロング(総/成功/アシスト)			スルーパス(同左)			ロング(総/成功/アシスト)			スルーパス(同左)			ロング(総/成功/アシスト)			スルーパス(同左)			ロング(総/成功/アシスト)			スルーパス(同左)			ロング(総/成功/アシスト)			スルーパス(同左)			ロング(総/成功/アシスト)			スルーパス(同左)			通常		アーリー	
0	0	0	0	0	0	0	0	0	0	0	0	0	0	0	0	0	0	0	0	0	0	0	0	0	0	0	0	0	0	0	0	0	0	0	0	0	0

インターセプト(総/成功/%)				クリア(総/成功/%)				競合い(総/成功/%)				タックル(総/成功/%)				パスブロック(総/成功/%)				シュートブロック(総/成功/%)			
0	0	0.0%		1	0	0.0%		0	0	0.0%		1	1	100.0%		0	0	0.0%		0	0	0.0%	

※赤字はチーム内最高値　※青字はチーム内最低値

Name	No.	Position	総シュート(総数/枠内/ゴール) 合計			ミドル			ペナ内			クロス			右足(総数/枠内/ゴール) 合計			ミドル			ペナ内			クロス			左足(総数/枠内/ゴール) 合計			ミドル			ペナ内			クロス			頭(総数/枠内/ゴール) 合計			ミドル			ペナ内			クロス			ドリブル 総	成功	完遂	トラップミス
脇元駿	17	FP	0	0	0	0	0	0	0	0	0	0	0	0	0	0	0	0	0	0	0	0	0	0	0	0	0	0	0	0	0	0	0	0	0	0	0	0	0	0	0	0	0	0	0	0	0	0	0	0	0	0

パス全方位(総/成功/アシスト/%)				縦(総/成功/アシスト/%)				右前方(総/成功/アシスト/%)				右(総/成功/アシスト/%)				右後方(総/成功/アシスト/%)				後方(総/成功/アシスト/%)				左後方(総/成功/アシスト/%)				左(総/成功/アシスト/%)				左前方(総/成功/アシスト/%)				センタリング(総/アシスト)	
7	6	0	85.7%	1	1	0	100.0%	0	0	0	0.0%	1	1	0	100.0%	0	0	0	0.0%	0	0	0	0.0%	0	0	0	0.0%	4	3	0	75.0%	1	1	0	100.0%	0	0

ロング(総/成功/アシスト)			スルーパス(同左)			ロング(総/成功/アシスト)			スルーパス(同左)			ロング(総/成功/アシスト)			スルーパス(同左)			ロング(総/成功/アシスト)			スルーパス(同左)			ロング(総/成功/アシスト)			スルーパス(同左)			ロング(総/成功/アシスト)			スルーパス(同左)			ロング(総/成功/アシスト)			スルーパス(同左)			通常		アーリー	
1	1	0	0	0	0	1	1	0	0	0	0	0	0	0	0	0	0	0	0	0	0	0	0	0	0	0	0	0	0	0	0	0	0	0	0	0	0

インターセプト(総/成功/%)				クリア(総/成功/%)				競合い(総/成功/%)				タックル(総/成功/%)				パスブロック(総/成功/%)				シュートブロック(総/成功/%)			
0	0	0.0%		0	0	0.0%		0	0	0.0%		2	1	50.0%		3	3	100.0%		0	0	0.0%	

※赤字はチーム内最高値　※青字はチーム内最低値

Name	No.	Position	総シュート(総数/枠内/ゴール) 合計			ミドル			ペナ内			クロス			右足(総数/枠内/ゴール) 合計			ミドル			ペナ内			クロス			左足(総数/枠内/ゴール) 合計			ミドル			ペナ内			クロス			頭(総数/枠内/ゴール) 合計			ミドル			ペナ内			クロス			ドリブル 総	成功	完遂	トラップミス
川上裕陽	11	FP	0	0	0	0	0	0	0	0	0	0	0	0	0	0	0	0	0	0	0	0	0	0	0	0	0	0	0	0	0	0	0	0	0	0	0	0	0	0	0	0	0	0	0	0	0	0	2	0	0	0

パス全方位(総/成功/アシスト/%)				縦(総/成功/アシスト/%)				右前方(総/成功/アシスト/%)				右(総/成功/アシスト/%)				右後方(総/成功/アシスト/%)				後方(総/成功/アシスト/%)				左後方(総/成功/アシスト/%)				左(総/成功/アシスト/%)				左前方(総/成功/アシスト/%)				センタリング(総/アシスト)	
4	3	0	75.0%	0	0	0	0.0%	1	1	0	100.0%	0	0	0	0.0%	0	0	0	0.0%	1	1	0	100.0%	0	0	0	0.0%	2	1	0	50.0%	0	0	0	0.0%	0	0

ロング(総/成功/アシスト)			スルーパス(同左)			ロング(総/成功/アシスト)			スルーパス(同左)			ロング(総/成功/アシスト)			スルーパス(同左)			ロング(総/成功/アシスト)			スルーパス(同左)			ロング(総/成功/アシスト)			スルーパス(同左)			ロング(総/成功/アシスト)			スルーパス(同左)			ロング(総/成功/アシスト)			スルーパス(同左)			通常		アーリー	
0	0	0	0	0	0	0	0	0	0	0	0	0	0	0	0	0	0	0	0	0	0	0	0	0	0	0	0	0	0	0	0	0	0	0	0	0	0

インターセプト(総/成功/%)				クリア(総/成功/%)				競合い(総/成功/%)				タックル(総/成功/%)				パスブロック(総/成功/%)				シュートブロック(総/成功/%)			
0	0	0.0%		0	0	0.0%		0	0	0.0%		2	2	100.0%		1	1	100.0%		0	0	0.0%	

※赤字はチーム内最高値　※青字はチーム内最低値

Name	No.	Position	総シュート(総数/枠内/ゴール) 合計			ミドル			ペナ内			クロス			右足(総数/枠内/ゴール) 合計			ミドル			ペナ内			クロス			左足(総数/枠内/ゴール) 合計			ミドル			ペナ内			クロス			頭(総数/枠内/ゴール) 合計			ミドル			ペナ内			クロス			ドリブル 総	成功	完遂	トラップミス
岡部雄	10	FP	0	0	0	0	0	0	0	0	0	0	0	0	0	0	0	0	0	0	0	0	0	0	0	0	0	0	0	0	0	0	0	0	0	0	0	0	0	0	0	0	0	0	0	0	0	0	2	2	2	0

パス全方位(総/成功/アシスト/%)				縦(総/成功/アシスト/%)				右前方(総/成功/アシスト/%)				右(総/成功/アシスト/%)				右後方(総/成功/アシスト/%)				後方(総/成功/アシスト/%)				左後方(総/成功/アシスト/%)				左(総/成功/アシスト/%)				左前方(総/成功/アシスト/%)				センタリング(総/アシスト)	
12	8	0	66.7%	3	1	0	33.3%	2	1	0	50.0%	3	2	0	66.7%	3	3	0	100.0%	0	0	0	0.0%	0	0	0	0.0%	0	0	0	0.0%	1	1	0	100.0%	0	0

ロング(総/成功/アシスト)			スルーパス(同左)			ロング(総/成功/アシスト)			スルーパス(同左)			ロング(総/成功/アシスト)			スルーパス(同左)			ロング(総/成功/アシスト)			スルーパス(同左)			ロング(総/成功/アシスト)			スルーパス(同左)			ロング(総/成功/アシスト)			スルーパス(同左)			ロング(総/成功/アシスト)			スルーパス(同左)			通常		アーリー	
0	0	0	0	0	0	0	0	0	0	0	0	0	0	0	0	0	0	0	0	0	0	0	0	0	0	0	0	0	0	0	0	0	0	0	0	0	0

インターセプト(総/成功/%)				クリア(総/成功/%)				競合い(総/成功/%)				タックル(総/成功/%)				パスブロック(総/成功/%)				シュートブロック(総/成功/%)			
2	1	50.0%		1	1	100.0%		0	0	0.0%		2	1	50.0%		0	0	0.0%		0	0	0.0%	

※赤字はチーム内最高値　※青字はチーム内最低値

Name	No.	Position	総シュート(総数/枠内/ゴール) 合計			ミドル			ペナ内			クロス			右足(総数/枠内/ゴール) 合計			ミドル			ペナ内			クロス			左足(総数/枠内/ゴール) 合計			ミドル			ペナ内			クロス			頭(総数/枠内/ゴール) 合計			ミドル			ペナ内			クロス			ドリブル 総	成功	完遂	トラップミス
佐々木柊弥	18	FP	0	0	0	0	0	0	0	0	0	0	0	0	0	0	0	0	0	0	0	0	0	0	0	0	0	0	0	0	0	0	0	0	0	0	0	0	0	0	0	0	0	0	0	0	0	0	3	1	1	1

パス全方位(総/成功/アシスト/%)				縦(総/成功/アシスト/%)				右前方(総/成功/アシスト/%)				右(総/成功/アシスト/%)				右後方(総/成功/アシスト/%)				後方(総/成功/アシスト/%)				左後方(総/成功/アシスト/%)				左(総/成功/アシスト/%)				左前方(総/成功/アシスト/%)				センタリング(総/アシスト)	
9	8	0	88.9%	3	3	0	100.0%	3	2	0	66.7%	0	0	0	0.0%	1	1	0	100.0%	1	1	0	100.0%	0	0	0	0.0%	1	1	0	100.0%	0	0	0	0.0%	0	0

ロング(総/成功/アシスト)			スルーパス(同左)			ロング(総/成功/アシスト)			スルーパス(同左)			ロング(総/成功/アシスト)			スルーパス(同左)			ロング(総/成功/アシスト)			スルーパス(同左)			ロング(総/成功/アシスト)			スルーパス(同左)			ロング(総/成功/アシスト)			スルーパス(同左)			ロング(総/成功/アシスト)			スルーパス(同左)			通常		アーリー	
1	0	0	0	0	0	0	0	1	0	0	0	0	0	0	0	0	0	0	0	0	0	0	0	0	0	0	0	0	0	0	0	0	0	0	0	0	0

インターセプト(総/成功/%)				クリア(総/成功/%)				競合い(総/成功/%)				タックル(総/成功/%)				パスブロック(総/成功/%)				シュートブロック(総/成功/%)			
0	0	0.0%		0	0	0.0%		0	0	0.0%		2	1	50.0%		1	1	100.0%		0	0	0.0%	

※赤字はチーム内最高値　※青字はチーム内最低値

Name	No.	Position	総シュート(総数/枠内/ゴール) 合計	ミドル	ペナ内	クロス	右足(総数/枠内/ゴール) 合計	ミドル	ペナ内	クロス	左足(総数/枠内/ゴール) 合計	ミドル	ペナ内	クロス	頭(総数/枠内/ゴール) 合計	ミドル	ペナ内	クロス	ドリブル 総	成功	完遂	トラップミス
[illegible]																						0

秋山碧斗	7	FP	1 1 0	1 1 0	0 0 0	0 0 0	1 1 0	1 1 0	0 0 0	0 0 0	0 0 0	0 0 0	0 0 0	0 0 0	0 0 0	0 0 0	0 0 0	0 0 0	0	0	0	0

パス全方位(総/成功/アシスト/%)	縦(総/成功/アシスト/%)	右前方(総/成功/アシスト/%)	右(総/成功/アシスト/%)	右後方(総/成功/アシスト/%)	後方(総/成功/アシスト/%)	左後方(総/成功/アシスト/%)	左(総/成功/アシスト/%)	左前方(総/成功/アシスト/%)	センタリング(総/アシスト)
3 1 0 33.3%	1 0 0 0.0%	1 0 0 0.0%	0 0 0 0.0%	0 0 0 0.0%	0 0 0 0.0%	0 0 0 0.0%	1 1 0 100.0%	0 0 0 0.0%	0 0

ロング(総/成功/アシスト)	スルーパス(同左)	ロング(総/成功/アシスト)	スルーパス(同左)	ロング(総/成功/アシスト)	スルーパス(同左)	ロング(総/成功/アシスト)	スルーパス(同左)	ロング(総/成功/アシスト)	スルーパス(同左)	ロング(総/成功/アシスト)	スルーパス(同左)	ロング(総/成功/アシスト)	スルーパス(同左)	ロング(総/成功/アシスト)	スルーパス(同左)	ロング(総/成功/アシスト)	スルーパス(同左)	通常	アーリー
0 0 0	0 0 0	0 0 0	0 0 0	0 0 0	0 0 0	0 0 0	0 0 0	0 0 0	0 0 0	0 0 0	0 0 0	0 0 0	0 0 0	0 0 0	0 0 0	0 0 0	0 0 0	0 0	0 0

インターセプト(総/成功/%)	クリア(総/成功/%)	競合い(総/成功/%)	タックル(総/成功/%)	パスブロック(総/成功/%)	シュートブロック(総/成功/%)
0 0 0.0%	0 0 0.0%	0 0 0.0%	1 1 100.0%	1 1 100.0%	0 0 0.0%

※赤字はチーム内最高値 ※青字はチーム内最低値

Name	No.	Position	総シュート(総数/枠内/ゴール) 合計	ミドル	ペナ内	クロス	右足(総数/枠内/ゴール) 合計	ミドル	ペナ内	クロス	左足(総数/枠内/ゴール) 合計	ミドル	ペナ内	クロス	頭(総数/枠内/ゴール) 合計	ミドル	ペナ内	クロス	ドリブル 総	成功	完遂	トラップミス
釣本慶次郎		FP	1 1 1	0 0 0	1 1 1	0 0 0	1 1 1	0 0 0	1 1 1	0 0 0	0 0 0	0 0 0	0 0 0	0 0 0	0 0 0	0 0 0	0 0 0	0 0 0	1	0	0	0

パス全方位(総/成功/アシスト/%)	縦(総/成功/アシスト/%)	右前方(総/成功/アシスト/%)	右(総/成功/アシスト/%)	右後方(総/成功/アシスト/%)	後方(総/成功/アシスト/%)	左後方(総/成功/アシスト/%)	左(総/成功/アシスト/%)	左前方(総/成功/アシスト/%)	センタリング(総/アシスト)
3 3 0 100.0%	1 1 0 100.0%	0 0 0 0.0%	0 0 0 0.0%	0 0 0 0.0%	0 0 0 0.0%	1 1 0 100.0%	0 0 0 0.0%	1 1 0 100.0%	0 0

ロング(総/成功/アシスト)	スルーパス(同左)	ロング(総/成功/アシスト)	スルーパス(同左)	ロング(総/成功/アシスト)	スルーパス(同左)	ロング(総/成功/アシスト)	スルーパス(同左)	ロング(総/成功/アシスト)	スルーパス(同左)	ロング(総/成功/アシスト)	スルーパス(同左)	ロング(総/成功/アシスト)	スルーパス(同左)	ロング(総/成功/アシスト)	スルーパス(同左)	ロング(総/成功/アシスト)	スルーパス(同左)	通常	アーリー
0 0 0	0 0 0	0 0 0	0 0 0	0 0 0	0 0 0	0 0 0	0 0 0	0 0 0	0 0 0	0 0 0	0 0 0	0 0 0	0 0 0	0 0 0	0 0 0	0 0 0	0 0 0	0 0	0 0

インターセプト(総/成功/%)	クリア(総/成功/%)	競合い(総/成功/%)	タックル(総/成功/%)	パスブロック(総/成功/%)	シュートブロック(総/成功/%)
0 0 0.0%	1 1 100.0%	0 0 0.0%	0 0 0.0%	1 1 100.0%	0 0 0.0%

※赤字はチーム内最高値 ※青字はチーム内最低値

Name	No.	Position	総シュート(総数/枠内/ゴール) 合計	ミドル	ペナ内	クロス	右足(総数/枠内/ゴール) 合計	ミドル	ペナ内	クロス	左足(総数/枠内/ゴール) 合計	ミドル	ペナ内	クロス	頭(総数/枠内/ゴール) 合計	ミドル	ペナ内	クロス	ドリブル 総	成功	完遂	トラップミス
		FP	0 0 0	0 0 0	0 0 0	0 0 0	0 0 0	0 0 0	0 0 0	0 0 0	0 0 0	0 0 0	0 0 0	0 0 0	0 0 0	0 0 0	0 0 0	0 0 0	0	0	0	0

パス全方位(総/成功/アシスト/%)	縦(総/成功/アシスト/%)	右前方(総/成功/アシスト/%)	右(総/成功/アシスト/%)	右後方(総/成功/アシスト/%)	後方(総/成功/アシスト/%)	左後方(総/成功/アシスト/%)	左(総/成功/アシスト/%)	左前方(総/成功/アシスト/%)	センタリング(総/アシスト)
0 0 0 0.0%	0 0 0 0.0%	0 0 0 0.0%	0 0 0 0.0%	0 0 0 0.0%	0 0 0 0.0%	0 0 0 0.0%	0 0 0 0.0%	0 0 0 0.0%	0 0

ロング(総/成功/アシスト)	スルーパス(同左)	ロング(総/成功/アシスト)	スルーパス(同左)	ロング(総/成功/アシスト)	スルーパス(同左)	ロング(総/成功/アシスト)	スルーパス(同左)	ロング(総/成功/アシスト)	スルーパス(同左)	ロング(総/成功/アシスト)	スルーパス(同左)	ロング(総/成功/アシスト)	スルーパス(同左)	ロング(総/成功/アシスト)	スルーパス(同左)	ロング(総/成功/アシスト)	スルーパス(同左)	通常	アーリー
0 0 0	0 0 0	0 0 0	0 0 0	0 0 0	0 0 0	0 0 0	0 0 0	0 0 0	0 0 0	0 0 0	0 0 0	0 0 0	0 0 0	0 0 0	0 0 0	0 0 0	0 0 0	0 0	0 0

インターセプト(総/成功/%)	クリア(総/成功/%)	競合い(総/成功/%)	タックル(総/成功/%)	パスブロック(総/成功/%)	シュートブロック(総/成功/%)
0 0 0.0%	0 0 0.0%	0 0 0.0%	0 0 0.0%	0 0 0.0%	0 0 0.0%

※赤字はチーム内最高値 ※青字はチーム内最低値

Name	No.	Position	総シュート(総数/枠内/ゴール) 合計	ミドル	ペナ内	クロス	右足(総数/枠内/ゴール) 合計	ミドル	ペナ内	クロス	左足(総数/枠内/ゴール) 合計	ミドル	ペナ内	クロス	頭(総数/枠内/ゴール) 合計	ミドル	ペナ内	クロス	ドリブル 総	成功	完遂	トラップミス
			0 0 0	0 0 0	0 0 0	0 0 0	0 0 0	0 0 0	0 0 0	0 0 0	0 0 0	0 0 0	0 0 0	0 0 0	0 0 0	0 0 0	0 0 0	0 0 0	0	0	0	0

パス全方位(総/成功/アシスト/%)	縦(総/成功/アシスト/%)	右前方(総/成功/アシスト/%)	右(総/成功/アシスト/%)	右後方(総/成功/アシスト/%)	後方(総/成功/アシスト/%)	左後方(総/成功/アシスト/%)	左(総/成功/アシスト/%)	左前方(総/成功/アシスト/%)	センタリング(総/アシスト)
0 0 0 0.0%	0 0 0 0.0%	0 0 0 0.0%	0 0 0 0.0%	0 0 0 0.0%	0 0 0 0.0%	0 0 0 0.0%	0 0 0 0.0%	0 0 0 0.0%	0 0

ロング(総/成功/アシスト)	スルーパス(同左)	ロング(総/成功/アシスト)	スルーパス(同左)	ロング(総/成功/アシスト)	スルーパス(同左)	ロング(総/成功/アシスト)	スルーパス(同左)	ロング(総/成功/アシスト)	スルーパス(同左)	ロング(総/成功/アシスト)	スルーパス(同左)	ロング(総/成功/アシスト)	スルーパス(同左)	ロング(総/成功/アシスト)	スルーパス(同左)	ロング(総/成功/アシスト)	スルーパス(同左)	通常	アーリー
0 0 0	0 0 0	0 0 0	0 0 0	0 0 0	0 0 0	0 0 0	0 0 0	0 0 0	0 0 0	0 0 0	0 0 0	0 0 0	0 0 0	0 0 0	0 0 0	0 0 0	0 0 0	0 0	0 0

インターセプト(総/成功/%)	クリア(総/成功/%)	競合い(総/成功/%)	タックル(総/成功/%)	パスブロック(総/成功/%)	シュートブロック(総/成功/%)
0 0 0.0%	0 0 0.0%	0 0 0.0%	0 0 0.0%	0 0 0.0%	0 0 0.0%

※赤字はチーム内最高値 ※青字はチーム内最低値

Name	No.	Position	総シュート(総数/枠内/ゴール) 合計	ミドル	ペナ内	クロス	右足(総数/枠内/ゴール) 合計	ミドル	ペナ内	クロス	左足(総数/枠内/ゴール) 合計	ミドル	ペナ内	クロス	頭(総数/枠内/ゴール) 合計	ミドル	ペナ内	クロス	ドリブル 総	成功	完遂	トラップミス
			0 0 0	0 0 0	0 0 0	0 0 0	0 0 0	0 0 0	0 0 0	0 0 0	0 0 0	0 0 0	0 0 0	0 0 0	0 0 0	0 0 0	0 0 0	0 0 0	0	0	0	0

パス全方位(総/成功/アシスト/%)	縦(総/成功/アシスト/%)	右前方(総/成功/アシスト/%)	右(総/成功/アシスト/%)	右後方(総/成功/アシスト/%)	後方(総/成功/アシスト/%)	左後方(総/成功/アシスト/%)	左(総/成功/アシスト/%)	左前方(総/成功/アシスト/%)	センタリング(総/アシスト)
0 0 0 0.0%	0 0 0 0.0%	0 0 0 0.0%	0 0 0 0.0%	0 0 0 0.0%	0 0 0 0.0%	0 0 0 0.0%	0 0 0 0.0%	0 0 0 0.0%	0 0

ロング(総/成功/アシスト)	スルーパス(同左)	ロング(総/成功/アシスト)	スルーパス(同左)	ロング(総/成功/アシスト)	スルーパス(同左)	ロング(総/成功/アシスト)	スルーパス(同左)	ロング(総/成功/アシスト)	スルーパス(同左)	ロング(総/成功/アシスト)	スルーパス(同左)	ロング(総/成功/アシスト)	スルーパス(同左)	ロング(総/成功/アシスト)	スルーパス(同左)	ロング(総/成功/アシスト)	スルーパス(同左)	通常	アーリー
0 0 0	0 0 0	0 0 0	0 0 0	0 0 0	0 0 0	0 0 0	0 0 0	0 0 0	0 0 0	0 0 0	0 0 0	0 0 0	0 0 0	0 0 0	0 0 0	0 0 0	0 0 0	0 0	0 0

インターセプト(総/成功/%)	クリア(総/成功/%)	競合い(総/成功/%)	タックル(総/成功/%)	パスブロック(総/成功/%)	シュートブロック(総/成功/%)
0 0 0.0%	0 0 0.0%	0 0 0.0%	0 0 0.0%	0 0 0.0%	0 0 0.0%

※赤字はチーム内最高値 ※青字はチーム内最低値

Name	No.	Position	総シュート(総数/枠内/ゴール) 合計	ミドル	ペナ内	クロス	右足(総数/枠内/ゴール) 合計	ミドル	ペナ内	クロス	左足(総数/枠内/ゴール) 合計	ミドル	ペナ内	クロス	頭(総数/枠内/ゴール) 合計	ミドル	ペナ内	クロス	ドリブル 総	成功	完遂	トラップミス
			0 0 0	0 0 0	0 0 0	0 0 0	0 0 0	0 0 0	0 0 0	0 0 0	0 0 0	0 0 0	0 0 0	0 0 0	0 0 0	0 0 0	0 0 0	0 0 0	0	0	0	0

パス全方位(総/成功/アシスト/%)	縦(総/成功/アシスト/%)	右前方(総/成功/アシスト/%)	右(総/成功/アシスト/%)	右後方(総/成功/アシスト/%)	後方(総/成功/アシスト/%)	左後方(総/成功/アシスト/%)	左(総/成功/アシスト/%)	左前方(総/成功/アシスト/%)	センタリング(総/アシスト)
0 0 0 0.0%	0 0 0 0.0%	0 0 0 0.0%	0 0 0 0.0%	0 0 0 0.0%	0 0 0 0.0%	0 0 0 0.0%	0 0 0 0.0%	0 0 0 0.0%	0 0

ロング(総/成功/アシスト)	スルーパス(同左)	ロング(総/成功/アシスト)	スルーパス(同左)	ロング(総/成功/アシスト)	スルーパス(同左)	ロング(総/成功/アシスト)	スルーパス(同左)	ロング(総/成功/アシスト)	スルーパス(同左)	ロング(総/成功/アシスト)	スルーパス(同左)	ロング(総/成功/アシスト)	スルーパス(同左)	ロング(総/成功/アシスト)	スルーパス(同左)	ロング(総/成功/アシスト)	スルーパス(同左)	通常	アーリー
0 0 0	0 0 0	0 0 0	0 0 0	0 0 0	0 0 0	0 0 0	0 0 0	0 0 0	0 0 0	0 0 0	0 0 0	0 0 0	0 0 0	0 0 0	0 0 0	0 0 0	0 0 0	0 0	0 0

インターセプト(総/成功/%)	クリア(総/成功/%)	競合い(総/成功/%)	タックル(総/成功/%)	パスブロック(総/成功/%)	シュートブロック(総/成功/%)
0 0 0.0%	0 0 0.0%	0 0 0.0%	0 0 0.0%	0 0 0.0%	0 0 0.0%

※赤字はチーム内最高値 ※青字はチーム内最低値

Name	No.	Position	総シュート(総数/枠内/ゴール) 合計	ミドル	ペナ内	クロス	右足(総数/枠内/ゴール) 合計	ミドル	ペナ内	クロス	左足(総数/枠内/ゴール) 合計	ミドル	ペナ内	クロス	頭(総数/枠内/ゴール) 合計	ミドル	ペナ内	クロス	ドリブル 総	成功	完遂	トラップミス
			0 0 0	0 0 0	0 0 0	0 0 0	0 0 0	0 0 0	0 0 0	0 0 0	0 0 0	0 0 0	0 0 0	0 0 0	0 0 0	0 0 0	0 0 0	0 0 0	0	0	0	0

パス全方位(総/成功/アシスト/%)	縦(総/成功/アシスト/%)	右前方(総/成功/アシスト/%)	右(総/成功/アシスト/%)	右後方(総/成功/アシスト/%)	後方(総/成功/アシスト/%)	左後方(総/成功/アシスト/%)	左(総/成功/アシスト/%)	左前方(総/成功/アシスト/%)	センタリング(総/アシスト)
0 0 0 0.0%	0 0 0 0.0%	0 0 0 0.0%	0 0 0 0.0%	0 0 0 0.0%	0 0 0 0.0%	0 0 0 0.0%	0 0 0 0.0%	0 0 0 0.0%	0 0

ロング(総/成功/アシスト)	スルーパス(同左)	ロング(総/成功/アシスト)	スルーパス(同左)	ロング(総/成功/アシスト)	スルーパス(同左)	ロング(総/成功/アシスト)	スルーパス(同左)	ロング(総/成功/アシスト)	スルーパス(同左)	ロング(総/成功/アシスト)	スルーパス(同左)	ロング(総/成功/アシスト)	スルーパス(同左)	ロング(総/成功/アシスト)	スルーパス(同左)	ロング(総/成功/アシスト)	スルーパス(同左)	通常	アーリー
0 0 0	0 0 0	0 0 0	0 0 0	0 0 0	0 0 0	0 0 0	0 0 0	0 0 0	0 0 0	0 0 0	0 0 0	0 0 0	0 0 0	0 0 0	0 0 0	0 0 0	0 0 0	0 0	0 0

インターセプト(総/成功/%)	クリア(総/成功/%)	競合い(総/成功/%)	タックル(総/成功/%)	パスブロック(総/成功/%)	シュートブロック(総/成功/%)
0 0 0.0%	0 0 0.0%	0 0 0.0%	0 0 0.0%	0 0 0.0%	0 0 0.0%

※赤字はチーム内最高値 ※青字はチーム内最低値

Name	No.	Position	総シュート(総数/枠内/ゴール) 合計	ミドル	ペナ内	クロス	右足(総数/枠内/ゴール) 合計	ミドル	ペナ内	クロス	左足(総数/枠内/ゴール) 合計	ミドル	ペナ内	クロス	頭(総数/枠内/ゴール) 合計	ミドル	ペナ内	クロス	ドリブル 総	成功	完遂	トラップミス
			0 0 0	0 0 0	0 0 0	0 0 0	0 0 0	0 0 0	0 0 0	0 0 0	0 0 0	0 0 0	0 0 0	0 0 0	0 0 0	0 0 0	0 0 0	0 0 0	0	0	0	0

パス全方位(総/成功/アシスト/%)				縦(総/成功/アシスト/%)				右前方(総/成功/アシスト/%)				右(総/成功/アシスト/%)				右後方(総/成功/アシスト/%)				後方(総/成功/アシスト/%)				左後方(総/成功/アシスト/%)				左(総/成功/アシスト/%)				左前方(総/成功/アシスト/%)				センタリング(総/アシスト)	
0	0	0	0.0%	0	0	0	0.0%	0	0	0	0.0%	0	0	0	0.0%	0	0	0	0.0%	0	0	0	0.0%	0	0	0	0.0%	0	0	0	0.0%	0	0	0	0.0%	0	0
ロング(総/成功/アシスト)			スルーパス(同左)	ロング(総/成功/アシスト)			スルーパス(同左)	ロング(総/成功/アシスト)			スルーパス(同左)	ロング(総/成功/アシスト)			スルーパス(同左)	ロング(総/成功/アシスト)			スルーパス(同左)	ロング(総/成功/アシスト)			スルーパス(同左)	ロング(総/成功/アシスト)			スルーパス(同左)	ロング(総/成功/アシスト)			スルーパス(同左)	ロング(総/成功/アシスト)			スルーパス(同左)	通常		アーリー	
0	0	0	0 0 0	0	0	0	0 0 0	0	0	0	0 0 0	0	0	0	0 0 0	0	0	0	0 0 0	0	0	0	0 0 0	0	0	0	0 0 0	0	0	0	0 0 0	0	0	0	0 0 0	0	0	0	0

インターセプト(総/成功/%)				クリア(総/成功/%)				競合い(総/成功/%)				タックル(総/成功/%)				パスブロック(総/成功/%)				シュートブロック(総/成功/%)			
0	0	0	0.0%	0	0	0	0.0%	0	0	0	0.0%	0	0	0	0.0%	0	0	0	0.0%	0	0	0	0.0%

※赤字はチーム内最高値 ※青字はチーム内最低値

Name			総シュート(総数/枠内/ゴール)												右足(総数/枠内/ゴール)												左足(総数/枠内/ゴール)												頭(総数/枠内/ゴール)												ドリブル			トラップミス
	No.	Position	合計			ミドル			ペナ内			クロス			合計			ミドル			ペナ内			クロス			合計			ミドル			ペナ内			クロス			合計			ミドル			ペナ内			クロス			総	成功	完遂	
			0	0	0	0	0	0	0	0	0	0	0	0	0	0	0	0	0	0	0	0	0	0	0	0	0	0	0	0	0	0	0	0	0	0	0	0	0	0	0	0	0	0	0	0	0	0	0	0	0	0	0

パス全方位(総/成功/アシスト/%)				縦(総/成功/アシスト/%)				右前方(総/成功/アシスト/%)				右(総/成功/アシスト/%)				右後方(総/成功/アシスト/%)				後方(総/成功/アシスト/%)				左後方(総/成功/アシスト/%)				左(総/成功/アシスト/%)				左前方(総/成功/アシスト/%)				センタリング(総/アシスト)	
0	0	0	0.0%	0	0	0	0.0%	0	0	0	0.0%	0	0	0	0.0%	0	0	0	0.0%	0	0	0	0.0%	0	0	0	0.0%	0	0	0	0.0%	0	0	0	0.0%	0	0
ロング(総/成功/アシスト)			スルーパス(同左)	ロング(総/成功/アシスト)			スルーパス(同左)	ロング(総/成功/アシスト)			スルーパス(同左)	ロング(総/成功/アシスト)			スルーパス(同左)	ロング(総/成功/アシスト)			スルーパス(同左)	ロング(総/成功/アシスト)			スルーパス(同左)	ロング(総/成功/アシスト)			スルーパス(同左)	ロング(総/成功/アシスト)			スルーパス(同左)	ロング(総/成功/アシスト)			スルーパス(同左)	通常		アーリー	
0	0	0	0 0 0	0	0	0	0 0 0	0	0	0	0 0 0	0	0	0	0 0 0	0	0	0	0 0 0	0	0	0	0 0 0	0	0	0	0 0 0	0	0	0	0 0 0	0	0	0	0 0 0	0	0	0	0

インターセプト(総/成功/%)				クリア(総/成功/%)				競合い(総/成功/%)				タックル(総/成功/%)				パスブロック(総/成功/%)				シュートブロック(総/成功/%)			
0	0	0	0.0%	0	0	0	0.0%	0	0	0	0.0%	0	0	0	0.0%	0	0	0	0.0%	0	0	0	0.0%

※赤字はチーム内最高値 ※青字はチーム内最低値

吹田フェノメーノ	1	-	3	エルバFC

得点者	アシスト
釣本慶次郎	小嶋大輔

吹田フェノメーノ								エルバFC							
	0~10	~20	~30	-	~40	~50	~60		0~10	~20	~30	-	~40	~50	~60
シュート	2							シュート	10						
CK	1							CK	2						
FK								FK							
PK								PK							
ゴール	1							ゴール	3						
ファール								ファール							
イエローC								イエローC							
レッドC								レッドC							
オフサイド								オフサイド							

Name	
鈴木圭	
No.	Position
1	GK
In	Out

セーブ			
方向	被打数	成功数	キャッチ
右	5	3	1
左	1	1	0
正面	2	1	1
タイプ	被打数	成功数	キャッチ
ミドル	7	4	2
ペナ内	1	1	0
クロス	0	0	0

パス			
総数	成功数	アシスト	確度
11	9	0	81.8%
ロング(総/成功/アシスト)		スルーパス(同左)	
2 2 0		0 0 0	
センタリング(総/アシスト)			
通常		アーリー	
0 0		0 0	

ドリブル			トラップミス
総数	成功数	完遂数	
0	0	0	1

飛び出し			クリア		
総数	成功数	確度	総数	成功数	確度
2	2	100.0%	1	1	100.0%

競合い		
総数	成功数	確度
0	0	0.0%

PASS

総数	成功	アシスト	確度
5	3	0	60.0%
ロング(総数/成功/アシスト)		スルー(総数/成功/アシスト)	
1 1 0		0 0 0	

総数	成功	アシスト	確度
1	1	0	100.0%
ロング(総数/成功/アシスト)		スルー(総数/成功/アシスト)	
0 0 0		0 0 0	

総数	成功	アシスト	確度
2	2	0	100.0%
ロング(総数/成功/アシスト)		スルー(総数/成功/アシスト)	
1 1 0		0 0 0	

総数	成功	アシスト	確度
1	1	0	100.0%
ロング(総数/成功/アシスト)		スルー(総数/成功/アシスト)	
0 0 0		0 0 0	

総数	成功	アシスト	確度
2	2	0	100.0%
ロング(総数/成功/アシスト)		スルー(総数/成功/アシスト)	
0 0 0		0 0 0	

総数	成功	アシスト	確度
0	0	0	0.0%
ロング(総数/成功/アシスト)		スルー(総数/成功/アシスト)	
0 0 0		0 0 0	

総数	成功	アシスト	確度
0	0	0	0.0%
ロング(総数/成功/アシスト)		スルー(総数/成功/アシスト)	
0 0 0		0 0 0	

総数	成功	アシスト	確度
0	0	0	0.0%
ロング(総数/成功/アシスト)		スルー(総数/成功/アシスト)	
0 0 0		0 0 0	

DRIBBLE AREA

SAVE SHOOT

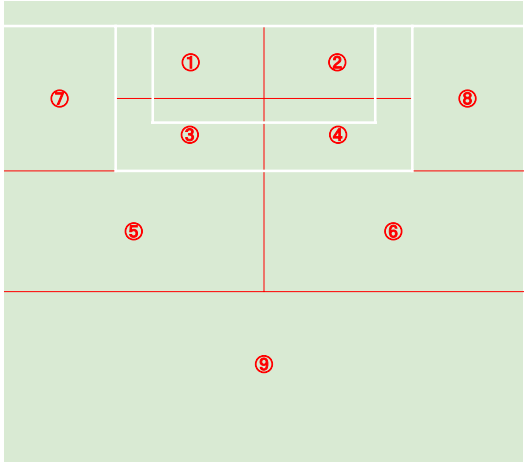

エリア1(総数/成功数/キャッチ)		
左方向	正面	右方向

エリア2(総数/成功数/キャッチ)		
左方向	正面	右方向

エリア3(総数/成功数/キャッチ)		
左方向	正面	右方向
		1 1

エリア4(総数/成功数/キャッチ)		
左方向	正面	右方向

エリア5(総数/成功数/キャッチ)		
左方向	正面	右方向
1 1	1 1 1	1 1 1

エリア6(総数/成功数/キャッチ)		
左方向	正面	右方向
		4 1

エリア7(総数/成功数/キャッチ)		
左方向	正面	右方向

エリア8(総数/成功数/キャッチ)		
左方向	正面	右方向

エリア9(総数/成功数/キャッチ)		
左方向	正面	右方向

COMMENT

一失点目の圭のボールが相手FWにそのまま渡ったシーンですが、動画で見ても圭は間違いなく首を振っていて大輔の位置は確認してました。同時に大輔の前にはDFがいて出したら取られる事も確認できている筈です。
おそらく圭の判断基準として「味方がいる」=「パスを出せる」と安直なものがあるのだと思います。

敵は絶対に動いてくるし、奪いにくるので味方と敵の距離をしっかり見極めてどこにどれくらいのスピードで出すのかを判断してください。圭から直接渡ってシュートを本打たれて内1本を決められています。
ビルドアップの第一歩がこうも相手の足元に渡っていては中々チームとして厳しいものがあります。もっとボールを蹴りましょう。オフの日や木曜日の自主Rを存分に活用してください。

Name	
小嶋大輔	
No.	Position
39	FP
In	Out

シュート			
箇所	総数	枠内	ゴール
右	0	0	0
左	0	0	0
頭	0	0	0
タイプ	総数	枠内	ゴール
ミドル	0	0	0
ペナ内	0	0	0
クロス	0	0	0

パス			
総数	成功数	アシスト	確度
7	4	1	57.1%
ロング(総/成功/アシスト)		スルーパス(同左)	
0 0 0		0 0 0	
センタリング(総/アシスト)			
通常		アーリー	
0 0		0 0	

ドリブル			トラップミス
総数	成功数	完遂数	
5	2	0	1

インターセプト			クリア		
総数	成功数	確度	総数	成功数	確度
0	0	0.0%	0	0	0.0%
競合い			タックル		
総数	成功数	確度	総数	成功数	確度
0	0	0.0%	1	0	0.0%
パスブロック			シュートブロック		
総数	成功数	確度	総数	成功数	確度
0	0	0.0%	0	0	0.0%

PASS

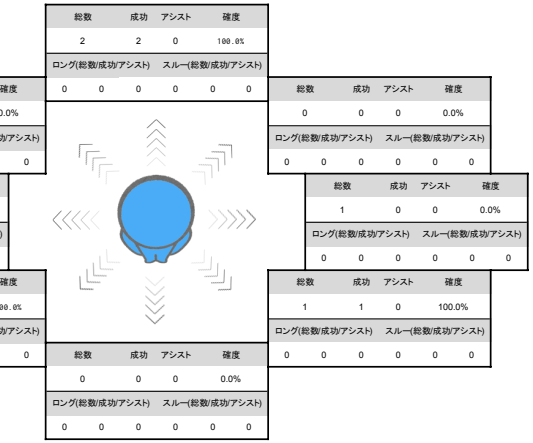

SHOOT AREA

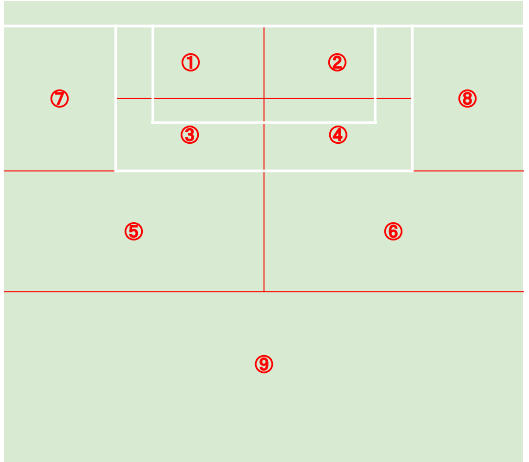

エリア1(総数/成功数/ゴール)		
左足	頭	右足

エリア2(総数/成功数/ゴール)		
左足	頭	右足

エリア3(総数/成功数/ゴール)		
左足	頭	右足

エリア4(総数/成功数/ゴール)		
左足	頭	右足

エリア5(総数/成功数/ゴール)		
左足	頭	右足

エリア6(総数/成功数/ゴール)		
左足	頭	右足

エリア7(総数/成功数/ゴール)		
左足	頭	右足

エリア8(総数/成功数/ゴール)		
左足	頭	右足

エリア9(総数/成功数/ゴール)		
左足	頭	右足

DRIBBLE AREA

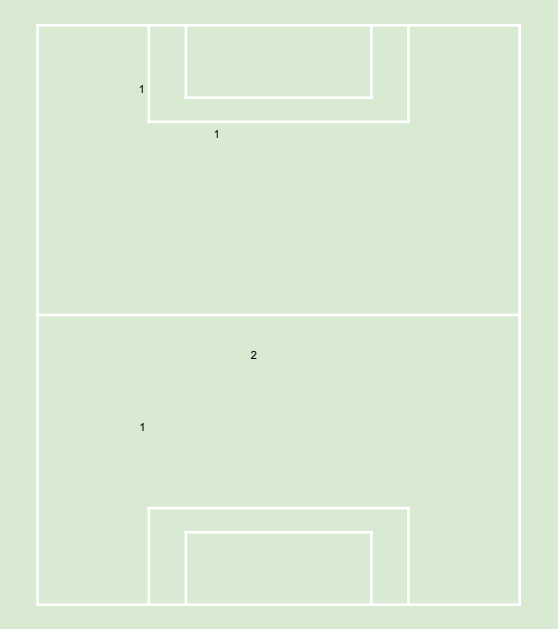

COMMENT

低い位置の選手が高い位置に抜ける選択は攻撃の際は有効です。
逆を考えたら相手の低い位置の選手が、高くまで抜けてくるのは脅威です。

今から自陣に攻めようとしてくる相手への守備面で目を離さない意識はよくなってきましたが、守備時に底の選手の駆け上がりを放置してしまうシーンが多く見られました。
高い位置からプレスをかけてパスを出されたら終わりではなく、ハサミに行きながらパスを出した選手が上がったところは使わせないようにしてください。

得点シーンでは、慶次郎に入ったタイミングでの斜めに抜ける動き出しの位置とタイミング、慶次郎の上がりのスピードにドンピシャのあえてダイレクトで落とさないワントラップまで完璧なお膳立てでした。
あのシーンは圭も含めて5人全員が味方を活かしあったコーチ的に歴代一番のゴールでした。

Name	
林晴人	
No.	Position
8	FP
In	Out

シュート			
箇所	総数	枠内	ゴール
右	0	0	0
左	0	0	0
頭	0	0	0
タイプ	総数	枠内	ゴール
ミドル	0	0	0
ペナ内	0	0	0
クロス	0	0	0

パス			
総数	成功数	アシスト	確度
6	5	0	83.3%
ロング(総/成功/アシスト)		スルーパス(同左)	
0 0 0		0 0 0	
センタリング(総/アシスト)			
通常		アーリー	
0 0		0 0	

ドリブル			トラップミス
総数	成功数	完遂数	
1	0	0	1

インターセプト			クリア		
総数	成功数	確度	総数	成功数	確度
0	0	0.0%	1	0	0.0%
競合い			タックル		
総数	成功数	確度	総数	成功数	確度
0	0	0.0%	1	1	100.0%
パスブロック			シュートブロック		
総数	成功数	確度	総数	成功数	確度
0	0	0.0%	0	0	0.0%

PASS

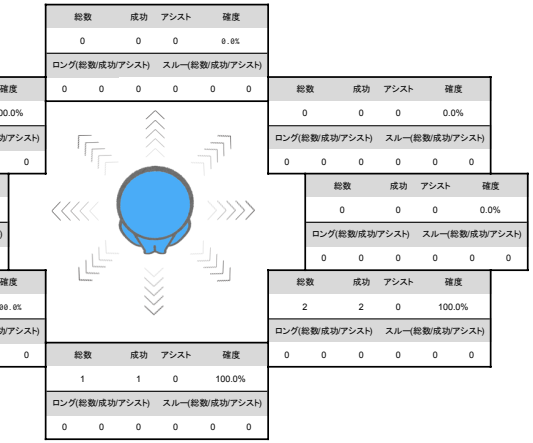

SHOOT AREA

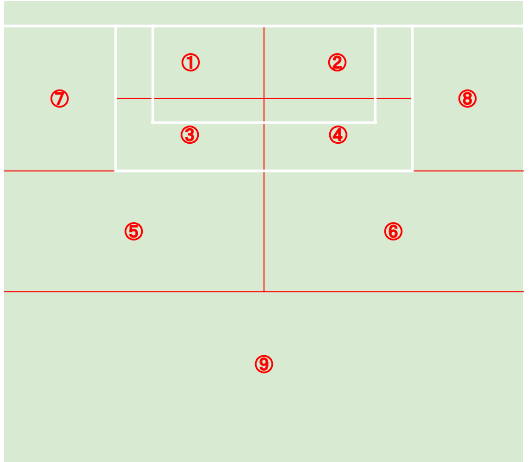

エリア1(総数/成功数/ゴール)		
左足	頭	右足

エリア2(総数/成功数/ゴール)		
左足	頭	右足

エリア3(総数/成功数/ゴール)		
左足	頭	右足

エリア4(総数/成功数/ゴール)		
左足	頭	右足

エリア5(総数/成功数/ゴール)		
左足	頭	右足

エリア6(総数/成功数/ゴール)		
左足	頭	右足

エリア7(総数/成功数/ゴール)		
左足	頭	右足

エリア8(総数/成功数/ゴール)		
左足	頭	右足

エリア9(総数/成功数/ゴール)		
左足	頭	右足

DRIBBLE AREA

COMMENT

ゴール前で後ろを向いた敵に対して、手で突っぱねて距離を取ってしまう癖が治っていません。
しっかり相手の背中に胸をつけて、相手が隙を見せたらボールを食って押し倒しながら奪う意識を見せてください。

瞬発的なスピードの遅さか二失点目のクリアにしっかり軸足を踏み込めなかった要因や、カウンターでスピードに乗り切れず相手の戻りを間に合わせてしまう要因になっているので、持ち前の自己課題追求能力で瞬発的な速度とトップスピードをもっと伸ばしてください。

やはり偉いもんで体力的なスタミナの量は既にチーム内随一になって来ていると思います。
それは晴人の去年からの人知れない努力の賜物です。

Name	
脇元駿	
No.	Position
17	FP
In	Out

シュート			
箇所	総数	枠内	ゴール
右	0	0	0
左	0	0	0
頭	0	0	0
タイプ	総数	枠内	ゴール
ミドル	0	0	0
ペナ内	0	0	0
クロス	0	0	0

パス			
総数	成功数	アシスト	確度
7	6	0	85.7%
ロング(総/成功/アシスト)		スルーパス(同左)	
1 1 0		0 0 0	
センタリング(総/アシスト)			
通常		アーリー	
0 0		0 0	

ドリブル			トラップミス
総数	成功数	完遂数	
0	0	0	0

インターセプト			クリア		
総数	成功数	確度	総数	成功数	確度
0	0	0.0%	0	0	0.0%
競合い			タックル		
総数	成功数	確度	総数	成功数	確度
0	0	0.0%	2	1	50.0%
パスブロック			シュートブロック		
総数	成功数	確度	総数	成功数	確度
3	3	100.0%	0	0	0.0%

PASS

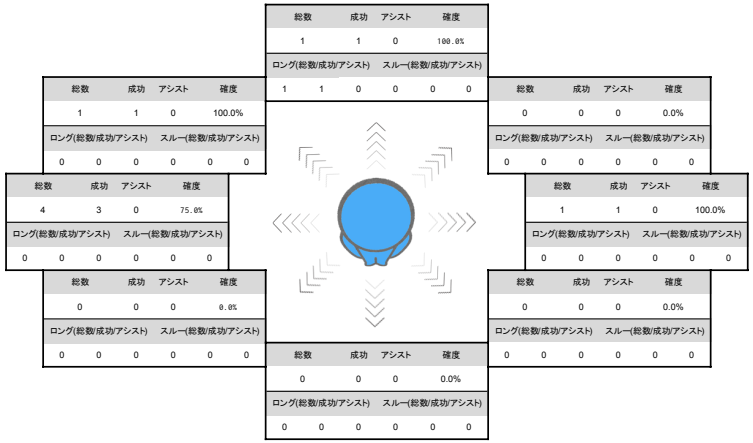

SHOOT AREA

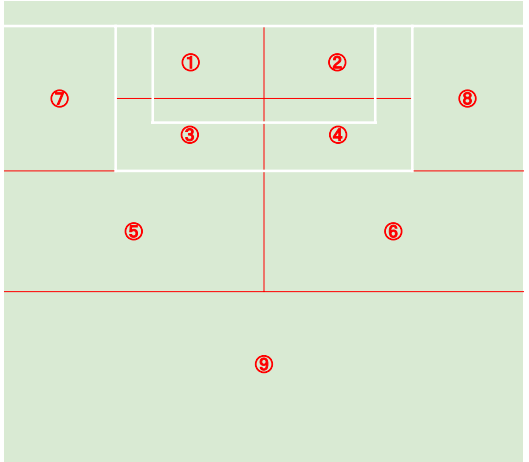

エリア1(総数/成功数/ゴール)		
左足	頭	右足

エリア2(総数/成功数/ゴール)		
左足	頭	右足

エリア3(総数/成功数/ゴール)		
左足	頭	右足

エリア4(総数/成功数/ゴール)		
左足	頭	右足

エリア5(総数/成功数/ゴール)		
左足	頭	右足

エリア6(総数/成功数/ゴール)		
左足	頭	右足

エリア7(総数/成功数/ゴール)		
左足	頭	右足

エリア8(総数/成功数/ゴール)		
左足	頭	右足

エリア9(総数/成功数/ゴール)		
左足	頭	右足

DRIBBLE AREA

COMMENT

プレーがオフの時に、味方と細かく位置の確認・指示・意思表明を出来るようになって来ています。
これをプレー中に自分がなすべきことはしっかりやりながら、味方に意思表示と指示が出来るようになってください。

指示ができると言うことは周りを見て考えれていると言うことなので、悪い場所での悪い取られ方はなくなって来ました。
が、次は攻撃時の判断が遅いです。
抜くなら抜く、出すなら出す、打つなら打つをもっと早いレベルで判断してください。何をするでもなくOFに近づいていって何もできなくなったから出すパスが多いです。

Name	
川上裕陽	
No.	Position
11	FP
In	Out

シュート			
箇所	総数	枠内	ゴール
右	0	0	0
左	0	0	0
頭	0	0	0
タイプ	総数	枠内	ゴール
ミドル	0	0	0
ペナ内	0	0	0
クロス	0	0	0

パス			
総数	成功数	アシスト	確度
4	3	0	75.0%
ロング(総/成功/アシスト)		スルーパス(同左)	
0 0 0		0 0 0	
センタリング(総/アシスト)			
通常		アーリー	
0 0		0 0	

ドリブル			トラップミス
総数	成功数	完遂数	
2	0	0	0

インターセプト			クリア		
総数	成功数	確度	総数	成功数	確度
0	0	0.0%	0	0	0.0%
競合い			タックル		
総数	成功数	確度	総数	成功数	確度
0	0	0.0%	2	2	100.0%
パスブロック			シュートブロック		
総数	成功数	確度	総数	成功数	確度
1	1	100.0%	0	0	0.0%

PASS

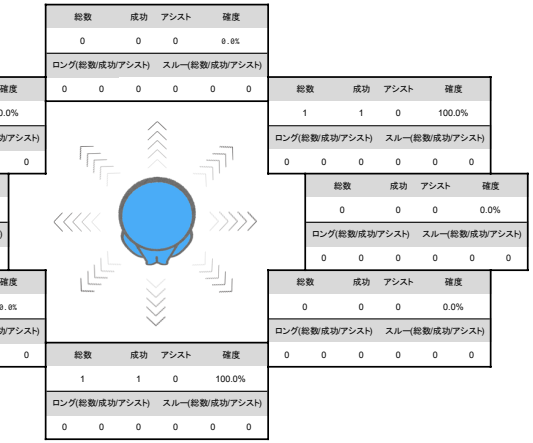

SHOOT AREA

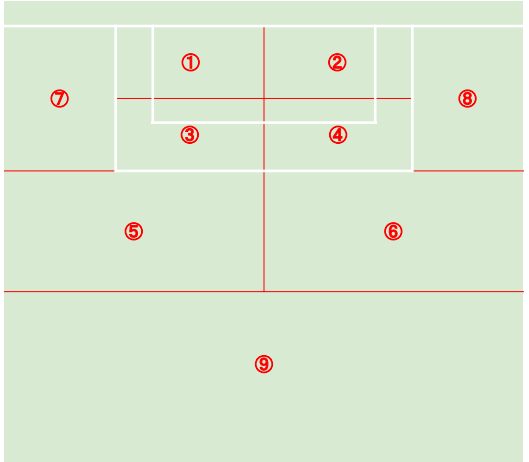

エリア1(総数/成功数/ゴール)		
左足	頭	右足

エリア2(総数/成功数/ゴール)		
左足	頭	右足

エリア3(総数/成功数/ゴール)		
左足	頭	右足

エリア4(総数/成功数/ゴール)		
左足	頭	右足

エリア5(総数/成功数/ゴール)		
左足	頭	右足

エリア6(総数/成功数/ゴール)		
左足	頭	右足

エリア7(総数/成功数/ゴール)		
左足	頭	右足

エリア8(総数/成功数/ゴール)		
左足	頭	右足

エリア9(総数/成功数/ゴール)		
左足	頭	右足

DRIBBLE AREA

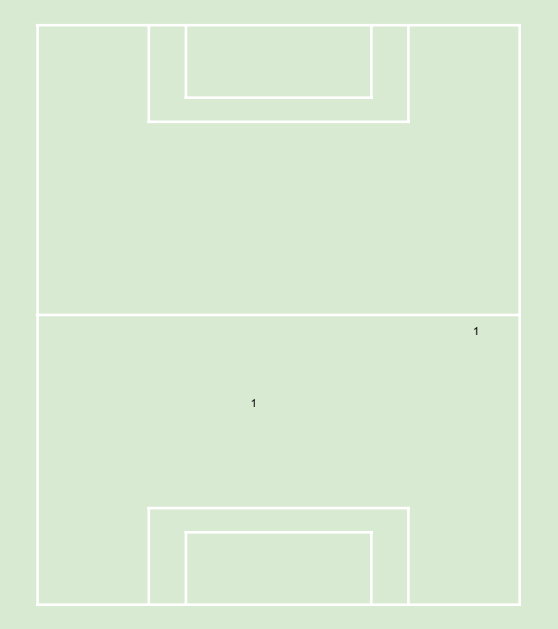

COMMENT

ボールが来た時にスイッチを入れるので、攻守ともに多くのシーンで少しながら確実に間に合っていないです。
ボールが来たから急ぐのではなく、ボールが来るかもしれないから急いでおいてください。自分のマークの相手にボールが入ったから急ぐのではなく、入ってからじゃ遅いか
ら予め戻っておいてください。

ほぼ全てのシーンであと三歩遅い印象です。

これから先、サッカーやフットサルをする上で今裕陽から見るとボール扱いの拙い周りの選手もどんどん技術レベルは上がって追いついて来ます。そうなると裕陽の今の持
ち味は埋もれていきます。このままではそのタイミングはそろそろ来ます。
もう中学二年生です。少しこの点、危機感を持って欲しいなとコーチは思います。

Name	
岡部雄	
No.	Position
10	FP
In	Out

シュート			
箇所	総数	枠内	ゴール
右	0	0	0
左	0	0	0
頭	0	0	0
タイプ	総数	枠内	ゴール
ミドル	0	0	0
ペナ内	0	0	0
クロス	0	0	0

パス			
総数	成功数	アシスト	確度
12	8	0	66.7%
ロング(総/成功/アシスト)		スルーパス(同左)	
0 0 0		0 0 0	
センタリング(総/アシスト)			
通常		アーリー	
0 0		0 0	

ドリブル			トラップミス
総数	成功数	完遂数	
2	2	2	0

インターセプト			クリア		
総数	成功数	確度	総数	成功数	確度
2	1	50.0%	1	1	100.0%
競合い			タックル		
総数	成功数	確度	総数	成功数	確度
0	0	0.0%	2	1	50.0%
パスブロック			シュートブロック		
総数	成功数	確度	総数	成功数	確度
0	0	0.0%	0	0	0.0%

PASS

総数	成功	アシスト	確度
3	1	0	33.3%
ロング(総数/成功/アシスト)		スルー(総数/成功/アシスト)	
0 0 0		0 0 0	

総数	成功	アシスト	確度
1	1	0	100.0%
ロング(総数/成功/アシスト)		スルー(総数/成功/アシスト)	
0 0 0		0 0 0	

総数	成功	アシスト	確度
2	1	0	50.0%
ロング(総数/成功/アシスト)		スルー(総数/成功/アシスト)	
0 0 0		0 0 0	

総数	成功	アシスト	確度
0	0	0	0.0%
ロング(総数/成功/アシスト)		スルー(総数/成功/アシスト)	
0 0 0		0 0 0	

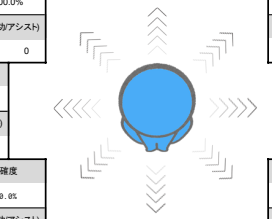

総数	成功	アシスト	確度
3	2	0	66.7%
ロング(総数/成功/アシスト)		スルー(総数/成功/アシスト)	
0 0 0		0 0 0	

総数	成功	アシスト	確度
0	0	0	0.0%
ロング(総数/成功/アシスト)		スルー(総数/成功/アシスト)	
0 0 0		0 0 0	

総数	成功	アシスト	確度
3	3	0	100.0%
ロング(総数/成功/アシスト)		スルー(総数/成功/アシスト)	
0 0 0		0 0 0	

総数	成功	アシスト	確度
0	0	0	0.0%
ロング(総数/成功/アシスト)		スルー(総数/成功/アシスト)	
0 0 0		0 0 0	

SHOOT AREA

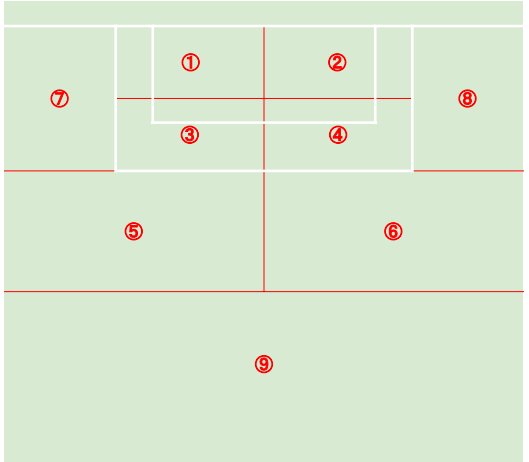

エリア1(総数/成功数/ゴール)		
左足	頭	右足

エリア2(総数/成功数/ゴール)		
左足	頭	右足

エリア3(総数/成功数/ゴール)		
左足	頭	右足

エリア4(総数/成功数/ゴール)		
左足	頭	右足

エリア5(総数/成功数/ゴール)		
左足	頭	右足

エリア6(総数/成功数/ゴール)		
左足	頭	右足

エリア7(総数/成功数/ゴール)		
左足	頭	右足

エリア8(総数/成功数/ゴール)		
左足	頭	右足

エリア9(総数/成功数/ゴール)		
左足	頭	右足

DRIBBLE AREA

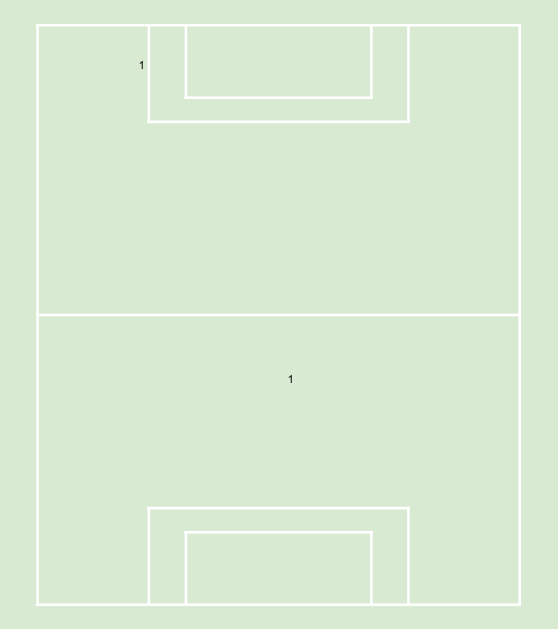

COMMENT

一つ前の試合同様、守備面での安定性はそれまでと比べてみて取れました。
次は攻撃から守備に切り替わった時に、雄の責任ではないものの無理をして雄が頑張ってくれたら防げたかもしれない攻撃を潰しに行ける献身性を身につけてください。

プレー関与回数も増えましたが、高い位置で後ろ向きに受けた際も簡単に叩いて再度さらに高い位置に抜けるなど正確性も絶えず動く流動性も良かったです。この日、最初と最後を比べて同一人物とは思えない程でした。1日を通してかなり成長してくれたのではないかと思います。

Name	
佐々木柊弥	
No.	Position
18	FP
In	Out

シュート			
箇所	総数	枠内	ゴール
右	0	0	0
左	0	0	0
頭	0	0	0
タイプ	総数	枠内	ゴール
ミドル	0	0	0
ペナ内	0	0	0
クロス	0	0	0

パス			
総数	成功数	アシスト	確度
9	8	0	88.9%

ロング(総/成功/アシスト)			スルーパス(同左)		
1	0	0	0	0	0

センタリング(総/アシスト)			
通常		アーリー	
0	0	0	0

ドリブル			トラップミス
総数	成功数	完遂数	
3	1	1	1

インターセプト			クリア		
総数	成功数	確度	総数	成功数	確度
0	0	0.0%	0	0	0.0%
競合い			タックル		
総数	成功数	確度	総数	成功数	確度
0	0	0.0%	2	1	50.0%
パスブロック			シュートブロック		
総数	成功数	確度	総数	成功数	確度
1	1	100.0%	0	0	0.0%

PASS

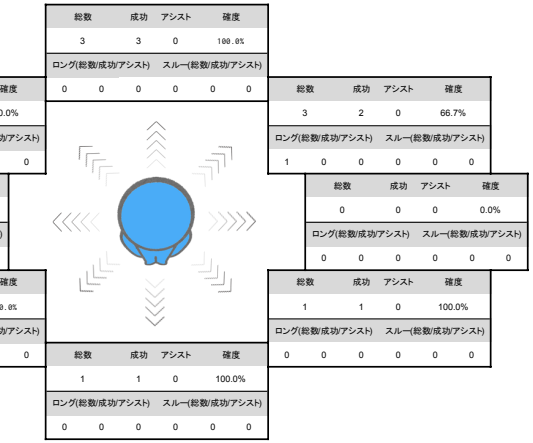

SHOOT AREA

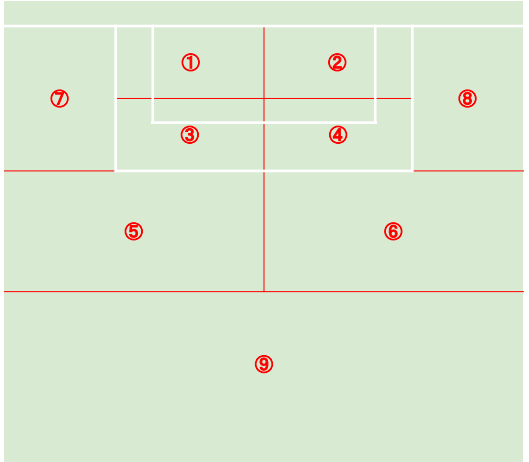

エリア1(総数/成功数/ゴール)		
左足	頭	右足

エリア2(総数/成功数/ゴール)		
左足	頭	右足

エリア3(総数/成功数/ゴール)		
左足	頭	右足

エリア4(総数/成功数/ゴール)		
左足	頭	右足

エリア5(総数/成功数/ゴール)		
左足	頭	右足

エリア6(総数/成功数/ゴール)		
左足	頭	右足

エリア7(総数/成功数/ゴール)		
左足	頭	右足

エリア8(総数/成功数/ゴール)		
左足	頭	右足

エリア9(総数/成功数/ゴール)		
左足	頭	右足

DRIBBLE AREA

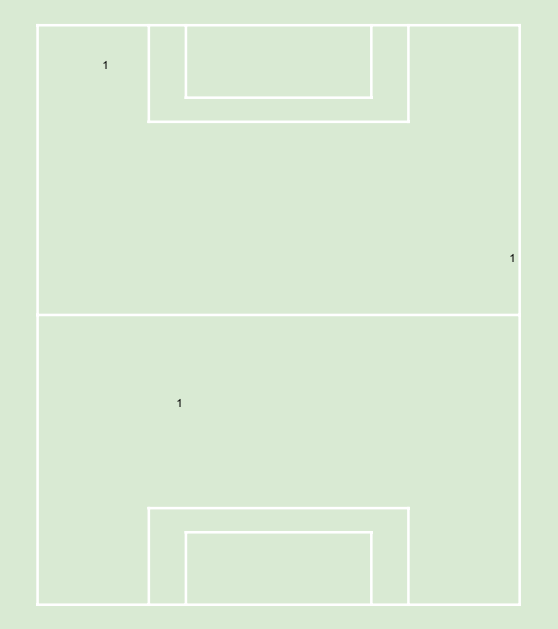

COMMENT

一点目のシーンでは柊弥自体は一切プレーに関与してませんが、低い位置からボールではなく大輔・雄の位置関係と動きを絶えず見続けて「前に行かない」判断をしたからこそ、雄の受けるスペースと慶次郎が駆け上がる進路を確保したと思います。

試合を通じてみて、一本だけ上がっていってしまって味方が奪われた際のリスク管理のできていないシーンがありましたが基本的には全体のバランスを見て、自分は行くべきか我慢して味方を活かすべきかを考えれていたと思います。

バランスを取れているからこそ、ドリブルも効果的に効いていました。が、やはり最終的に抜きされない遅さはこの試合でも現れています。

Name	
秋山碧斗	
No.	Position
7	FP
In	Out

シュート			
箇所	総数	枠内	ゴール
右	1	1	0
左	0	0	0
頭	0	0	0
タイプ	総数	枠内	ゴール
ミドル	1	1	0
ペナ内	0	0	0
クロス	0	0	0

パス			
総数	成功数	アシスト	確度
3	1	0	33.3%
ロング(総/成功/アシスト)		スルーパス(同左)	
0 0 0		0 0 0	
センタリング(総/アシスト)			
通常		アーリー	
0 0		0 0	

ドリブル			トラップミス
総数	成功数	完遂数	
0	0	0	0

インターセプト			クリア		
総数	成功数	確度	総数	成功数	確度
0	0	0.0%	0	0	0.0%
競合い			タックル		
総数	成功数	確度	総数	成功数	確度
0	0	0.0%	1	1	100.0%
パスブロック			シュートブロック		
総数	成功数	確度	総数	成功数	確度
1	1	100.0%	0	0	0.0%

PASS

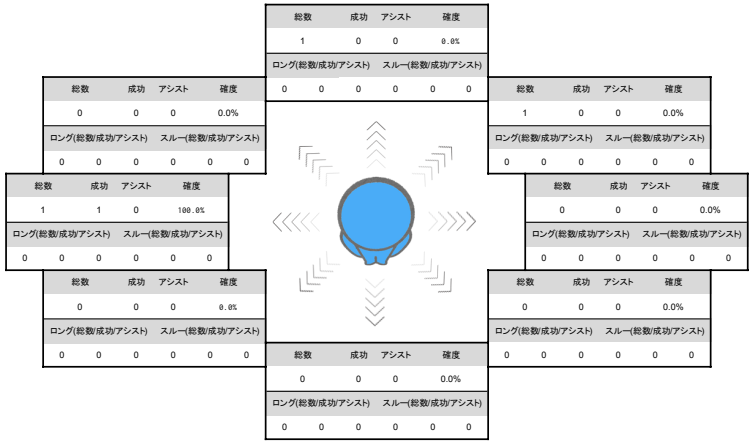

SHOOT AREA

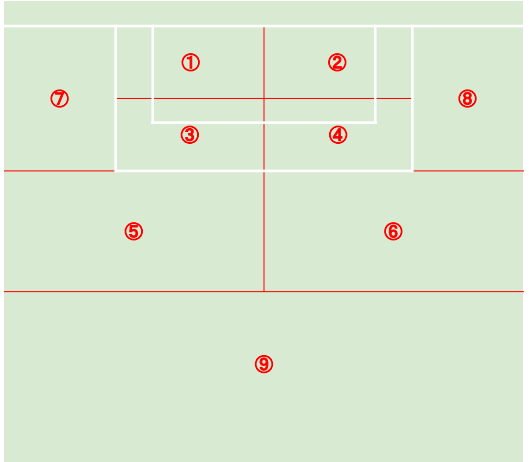

エリア1(総数/成功数/ゴール)		
左足	頭	右足

エリア2(総数/成功数/ゴール)		
左足	頭	右足

エリア3(総数/成功数/ゴール)		
左足	頭	右足

エリア4(総数/成功数/ゴール)		
左足	頭	右足

エリア5(総数/成功数/ゴール)		
左足	頭	右足

エリア6(総数/成功数/ゴール)		
左足	頭	右足
		1 1

エリア7(総数/成功数/ゴール)		
左足	頭	右足

エリア8(総数/成功数/ゴール)		
左足	頭	右足

エリア9(総数/成功数/ゴール)		
左足	頭	右足

DRIBBLE AREA

COMMENT

雄からのハイボールをしっかり前にスピードを殺さないように収めれた時のシュートの迫力の無さはやっぱり弱点ですね。そこまでのトラップは上手かったのにもったいない。
スピードの遅さとスピードに乗ったままプレーを遂行する能力の低さが合間ってゴール前での瞬間的な局面でのシュート被ブロック率の高さに繋がってしまっています。

まずは根幹にあるリクト自身のスピードの無さの克服に取り組んでください。
コーチがもっと稼いでみんなの自主トレ用の倉庫でも借りれたらいいのですが、現状コーチにその能力はありません。リクトの個人的な弱点に火・木・金の通常Rは避けないのでオフの日や木曜の自主トレを上手く活用してください。一時の感情に負けて、自主Rで周りとじゃれていたら中3になって後悔するのはリクトですよ。

Name	
釣本慶次郎	
No.	Position
	FP
In	Out

シュート			
箇所	総数	枠内	ゴール
右	1	1	1
左	0	0	0
頭	0	0	0
タイプ	総数	枠内	ゴール
ミドル	0	0	0
ペナ内	1	1	1
クロス	0	0	0

パス			
総数	成功数	アシスト	確度
3	3	0	100.0%
ロング(総/成功/アシスト)		スルーパス(同左)	
0 0 0		0 0 0	
センタリング(総/アシスト)			
通常		アーリー	
0 0		0 0	

ドリブル			トラップミス
総数	成功数	完遂数	
1	0	0	0

インターセプト			クリア		
総数	成功数	確度	総数	成功数	確度
0	0	0.0%	1	1	100.0%
競合い			タックル		
総数	成功数	確度	総数	成功数	確度
0	0	0.0%	0	0	0.0%
パスブロック			シュートブロック		
総数	成功数	確度	総数	成功数	確度
1	1	100.0%	0	0	0.0%

PASS

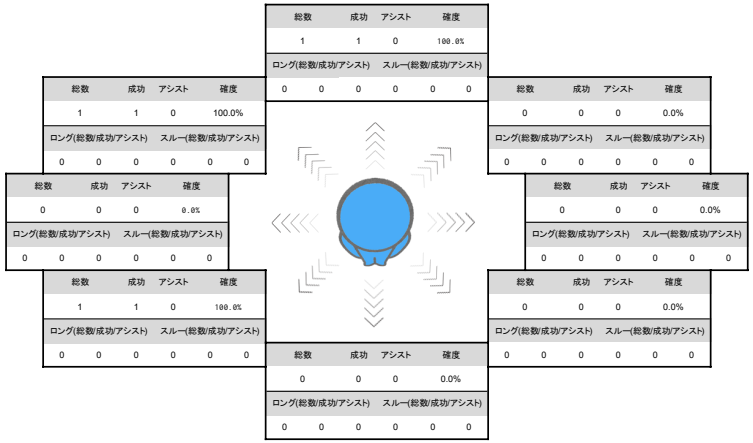

SHOOT AREA

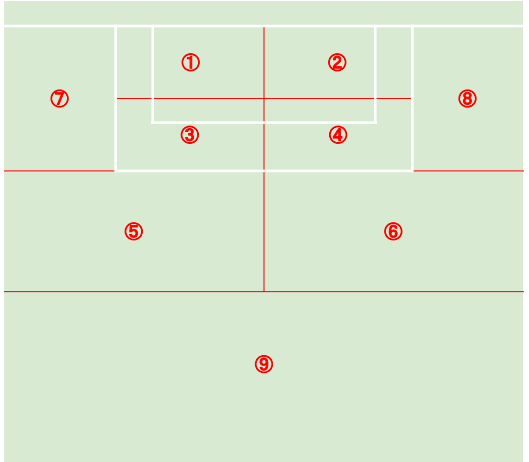

エリア1(総数/成功数/ゴール)		
左足	頭	右足

エリア2(総数/成功数/ゴール)		
左足	頭	右足

エリア3(総数/成功数/ゴール)		
左足	頭	右足

エリア4(総数/成功数/キゴール)		
左足	頭	右足
		1 1 1

エリア5(総数/成功数/ゴール)		
左足	頭	右足

エリア6(総数/成功数/ゴール)		
左足	頭	右足

エリア7(総数/成功数/ゴール)		
左足	頭	右足

エリア8(総数/成功数/ゴール)		
左足	頭	右足

エリア9(総数/成功数/ゴール)		
左足	頭	右足

DRIBBLE AREA

COMMENT

一つ前の試合とは打って変わって素晴らしい試合内容でした。
得点のシーンも周りも完璧でしたが、慶次郎自身も一番底から雄・大輔と絡んで一直線にゴールまで突き抜けたランは完璧でした。その前段階でも、高く釣りながらダッシュ
で降りる動きのタイミングなど見違えるものがあります。

守備面では、これまで同様マークを外してボールホルダーに行きそうになるものの気づいて戻っているシーンが見れたのは成長です。ただし、これから先のレベルではその
行きそうになった二歩を相手は見逃さずに突いて来ます。早い段階で頭を整理して自分のなすべき事を正しく判断できるようになってください。